■組立方法

①土留めをしたい場所に、１枚目と2枚目のﾊﾟﾈﾙを重ね合せて、倒れないように仮置きします。

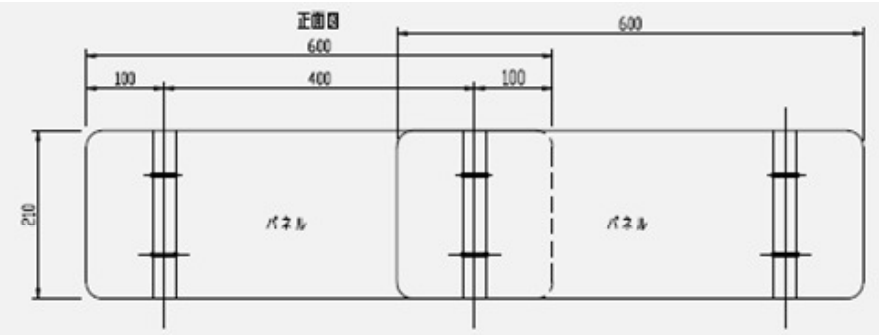

②支柱をパネル重なり部に上方から差し込み、土中に300～400mm木槌などで打込みます。

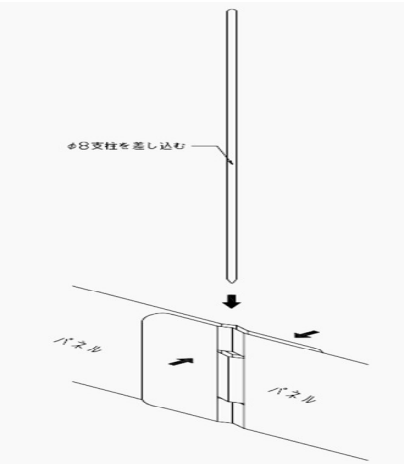

③順次、3枚目～5枚目まで同じ要領で施工します。

支柱の打込みには園芸用の木槌などをお使いください。
土中に固い石などが埋まっていると打ち込めない場合があります。その場合は
無理に打ち込まず、土中の石を取り除いてから打ち込んでください。
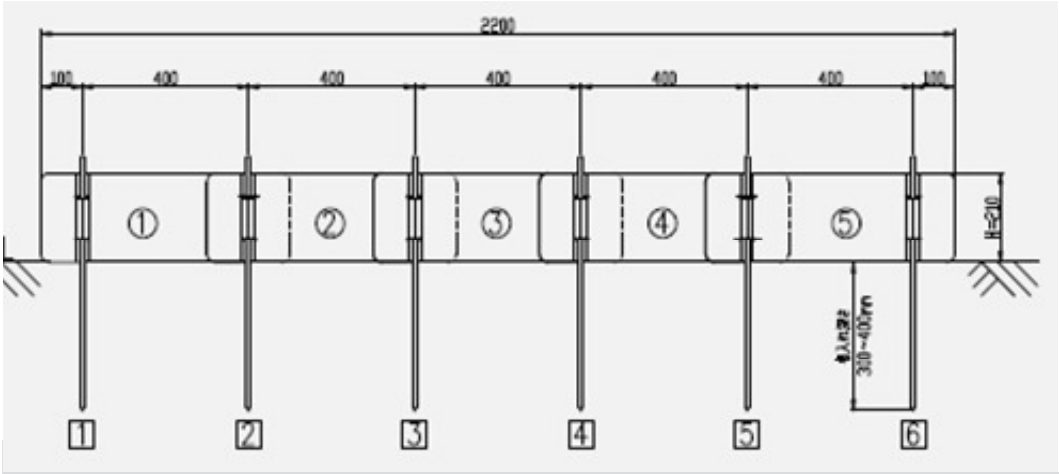
④5枚のパネルをセットした場合、幅2200mm、高さ210mmの園芸用土留めが完成します。